



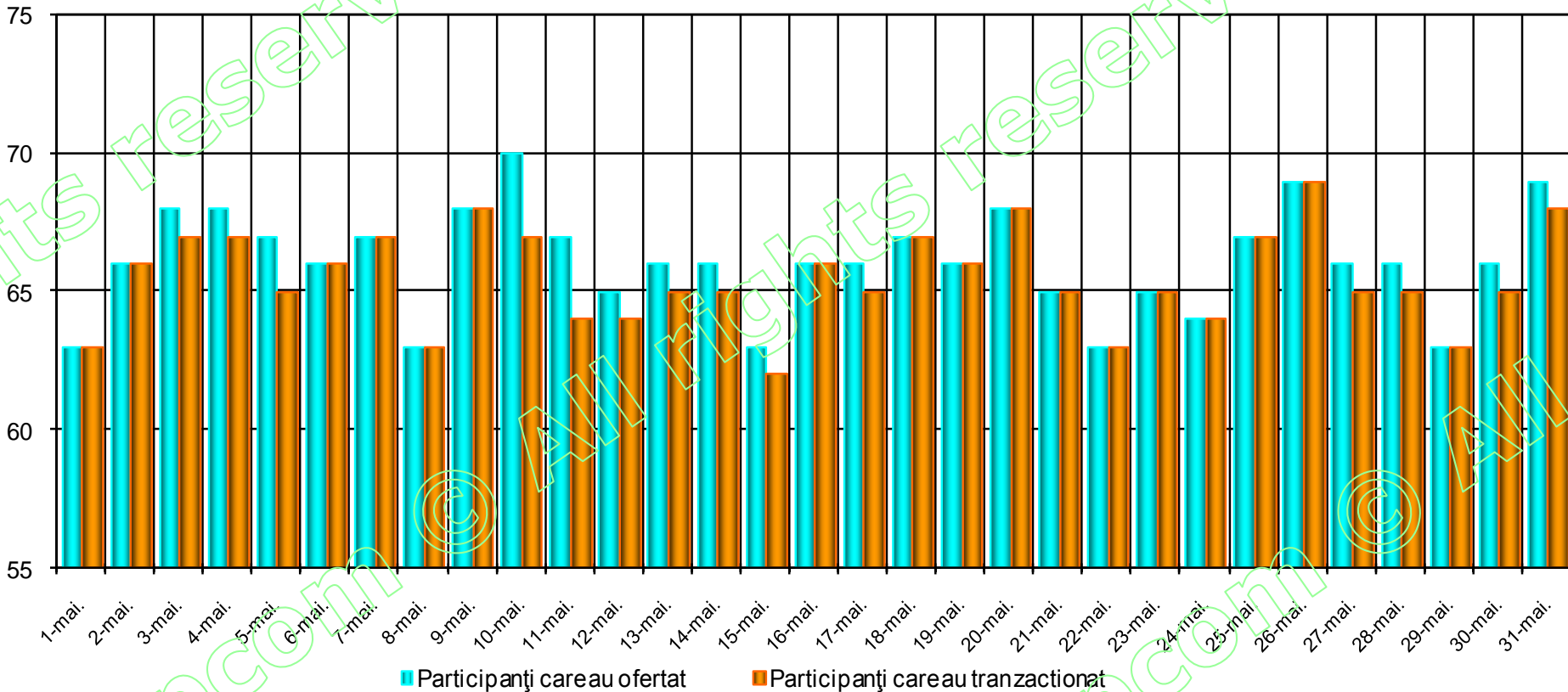
# Funcționarea Pieței pentru Ziua Următoare

**01 – 31 mai 2011**



## Numărul de participanți care au oferit și tranzacționat pe PZU 01 – 31 mai 2011

nr. participanți



**Nr. maxim al participantilor care au oferit = 70**

**Nr. mediu al participantilor care au oferit = 66**

**Nr. mediu al participantilor care au tranzacționat = 65**



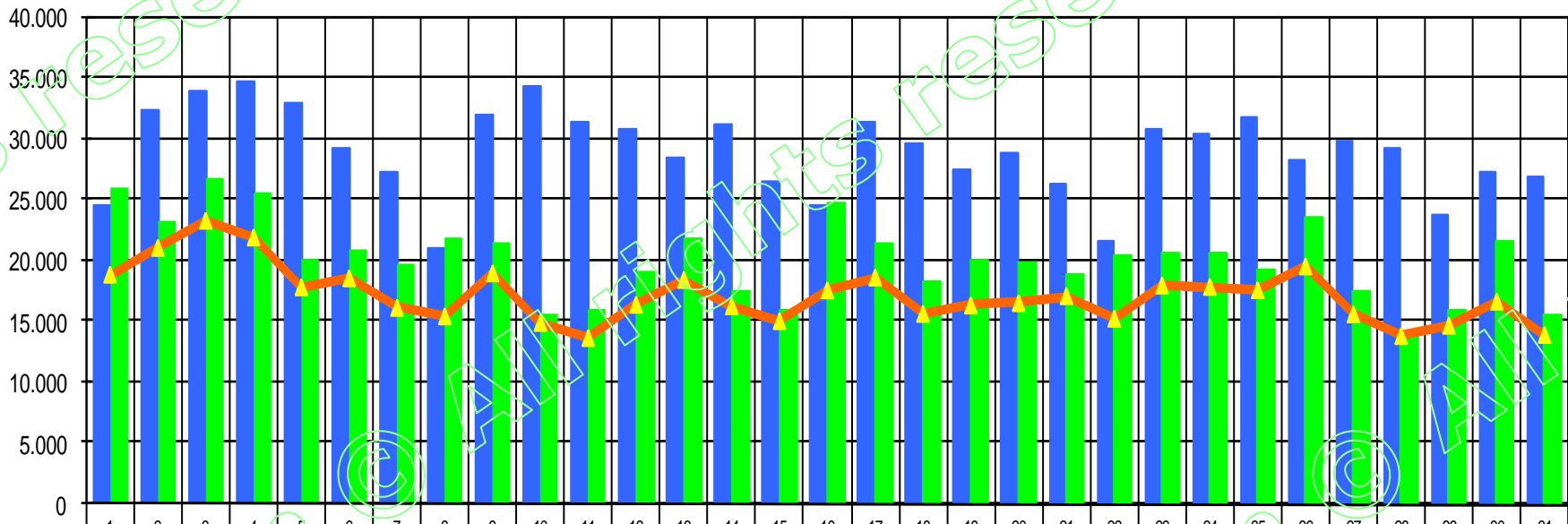
## Volumele zilnice de energie electrica oferitate si tranzactionate 01 – 31 mai 2011

[MWh]

Oferta de Cumparare

Oferta de Vanzare

Volum Tranzactionat



|                     |        |        |        |        |        |        |        |        |        |        |        |        |        |        |        |        |        |        |        |        |        |        |        |        |        |        |        |        |        |        |        |
|---------------------|--------|--------|--------|--------|--------|--------|--------|--------|--------|--------|--------|--------|--------|--------|--------|--------|--------|--------|--------|--------|--------|--------|--------|--------|--------|--------|--------|--------|--------|--------|--------|
| Oferta de Cumparare | 24.475 | 32.291 | 33.927 | 34.610 | 33.009 | 29.243 | 27.338 | 21.056 | 31.867 | 34.355 | 31.343 | 30.739 | 28.376 | 31.265 | 26.457 | 24.420 | 31.323 | 29.646 | 27.523 | 28.897 | 26.282 | 21.543 | 30.767 | 30.312 | 31.812 | 28.163 | 29.806 | 29.159 | 23.643 | 27.281 | 26.851 |
| Oferta de Vanzare   | 25.893 | 23.076 | 26.645 | 25.548 | 19.955 | 20.798 | 19.634 | 21.685 | 21.276 | 15.560 | 15.851 | 19.110 | 21.767 | 17.427 | 15.860 | 24.609 | 21.373 | 18.204 | 19.937 | 19.817 | 18.737 | 20.314 | 20.610 | 20.658 | 19.173 | 23.587 | 17.531 | 13.920 | 15.805 | 21.516 | 15.525 |
| Volum Tranzactionat | 18.913 | 21.106 | 23.325 | 21.955 | 17.884 | 18.617 | 16.203 | 15.509 | 19.027 | 14.974 | 13.739 | 16.460 | 18.487 | 16.335 | 15.120 | 17.636 | 18.685 | 15.712 | 16.395 | 16.593 | 17.160 | 15.322 | 18.032 | 17.917 | 17.652 | 19.594 | 15.673 | 13.899 | 14.747 | 16.715 | 13.999 |

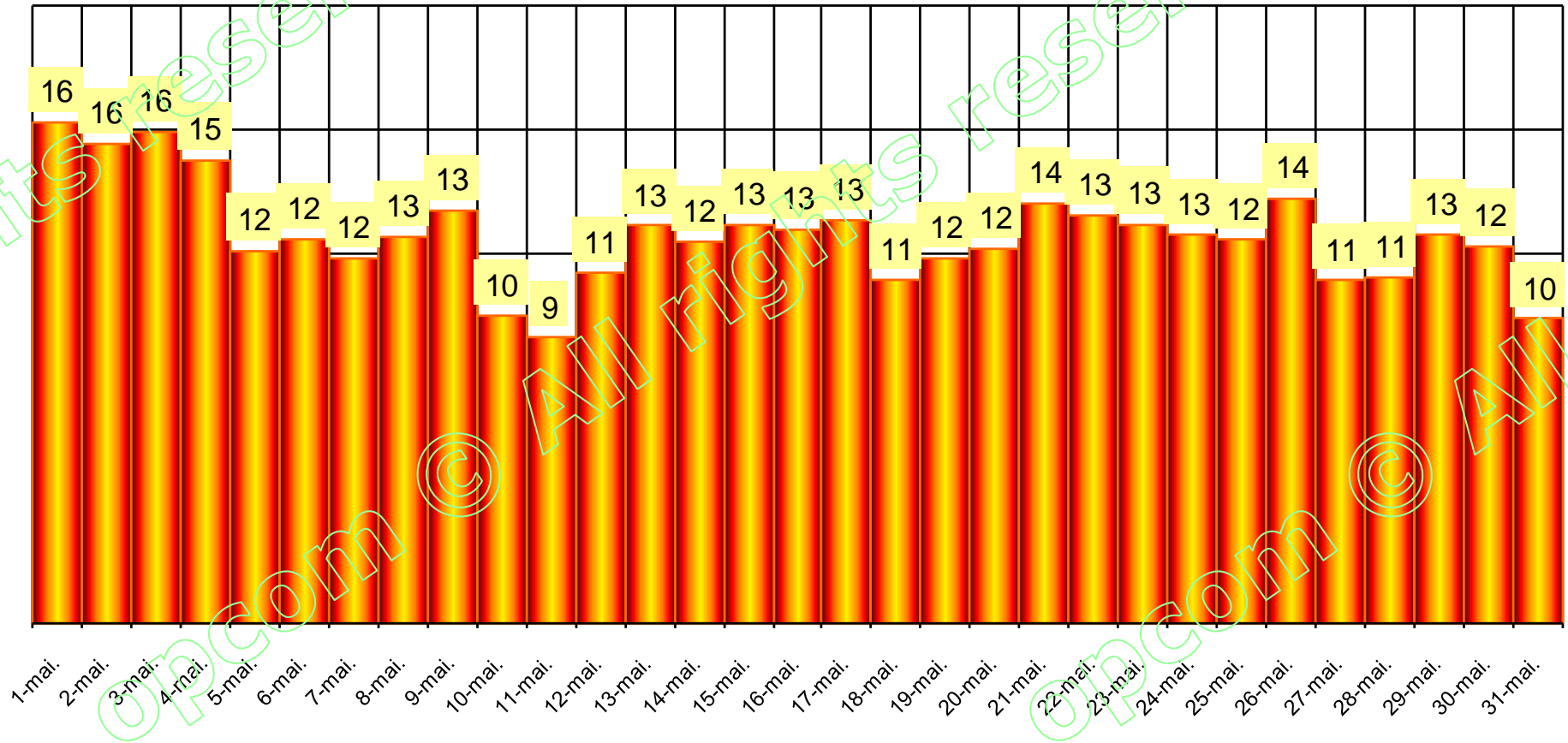
**Volumul ofertelor cumparare = 898 GWh**

**Volumul ofertelor vanzare = 621 GWh**

**Volumul total tranzactionat = 533 GWh**



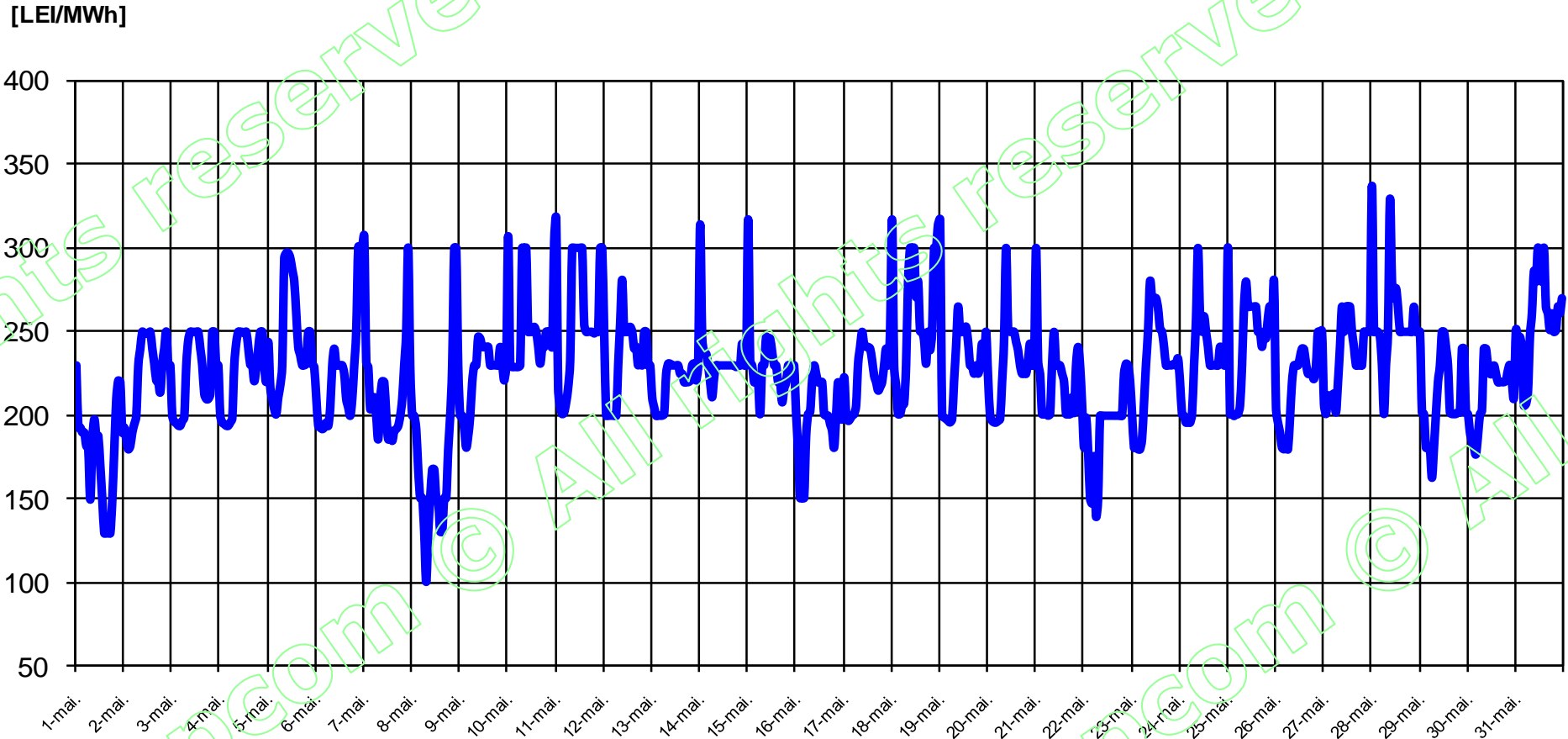
## Ponderea zilnică a tranzacțiilor pe PZU în prognoza consumului intern în perioada 01 – 31 mai 2011



Ponderea medie = 12,5 %



## Prețul de închidere a Pieței în perioada 01 – 31 mai 2011

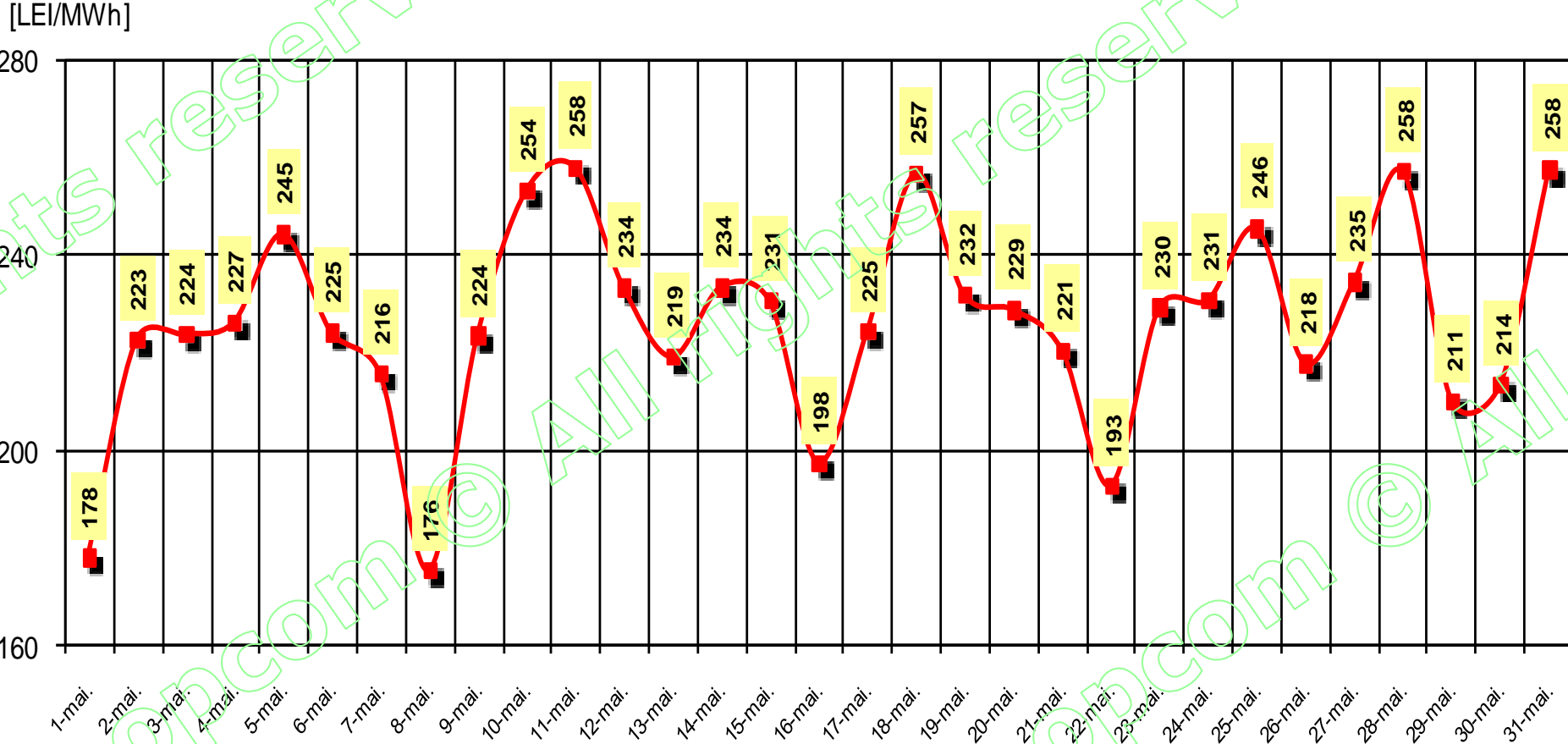


**PIP max. = 337 lei/MWh**

**PIP min. = 101 lei/MWh**



## Prețul de Închidere a Pieței (medie zilnică aritmetică) realizat în perioada 01 – 31 mai 2011



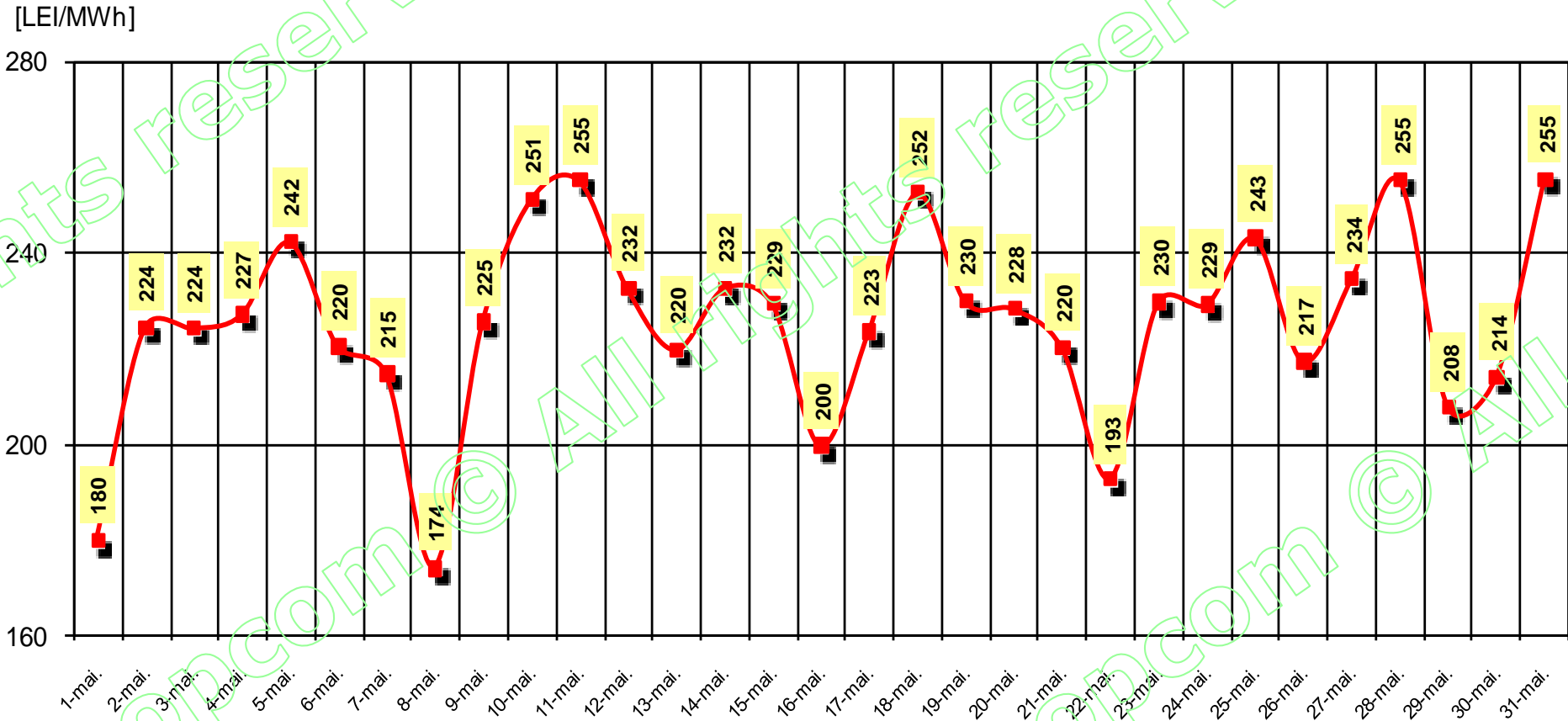
PIP mediu = 226 lei/MWh



"Earning every Day-Ahead your trust"



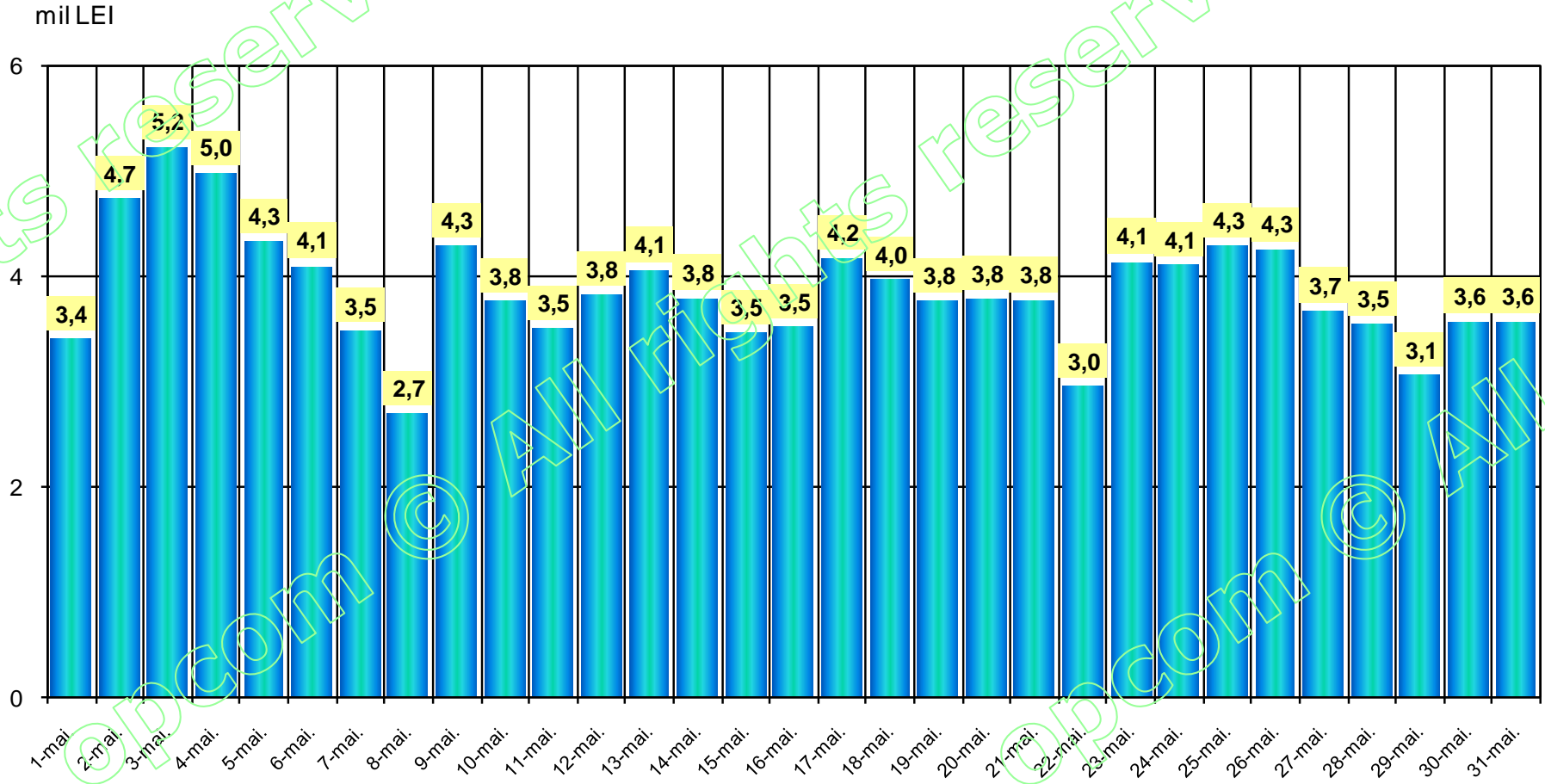
## Prețul de Închidere a Pieței (medie zilnic ponderată) realizat în perioada 01 – 31 mai 2011



PIP mediu ponderat = 225 lei/MWh



## Evoluția zilnică a volumelor valorice tranzacționate în perioada 01 – 31 mai 2011



**Volum valoric total tranzactionat = 119,8 mil. Lei**





Valoarea OP emise pentru livrari aferente perioadei 01.05 - 28.05.2011  
( 125.78 mil. lei)

mil.lei

